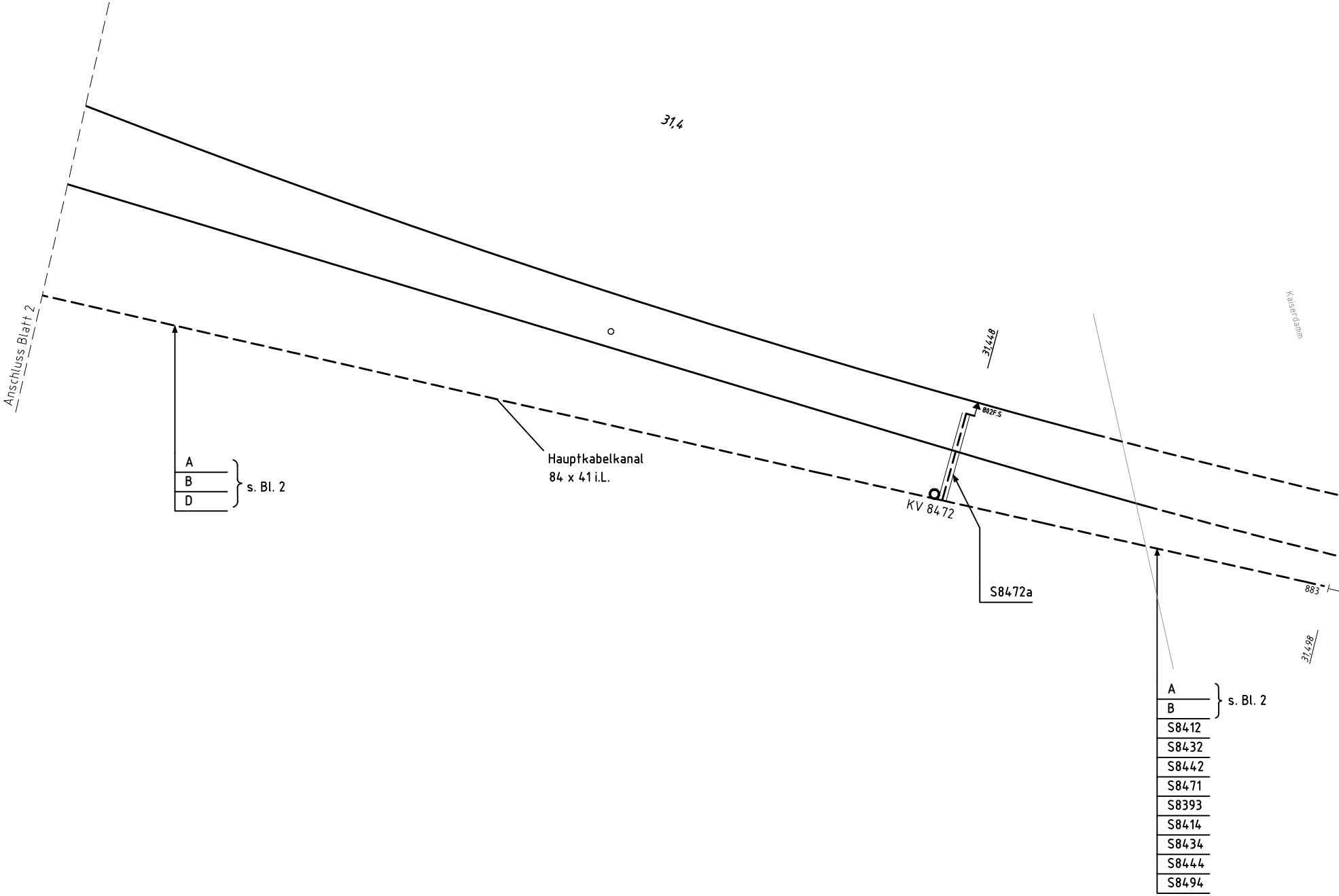
31,4
Anschluss Blatt 2
A
B
D
s. Bl. 2
Hauptkabelkanal
84 x 41 i.L.
31,448
802F.S
KV 8472
S8472a
Kaiserdamm
883
31,498
A
B
s. Bl. 2
S8412
S8432
S8442
S8471
S8393
S8414
S8434
S8444
S8494

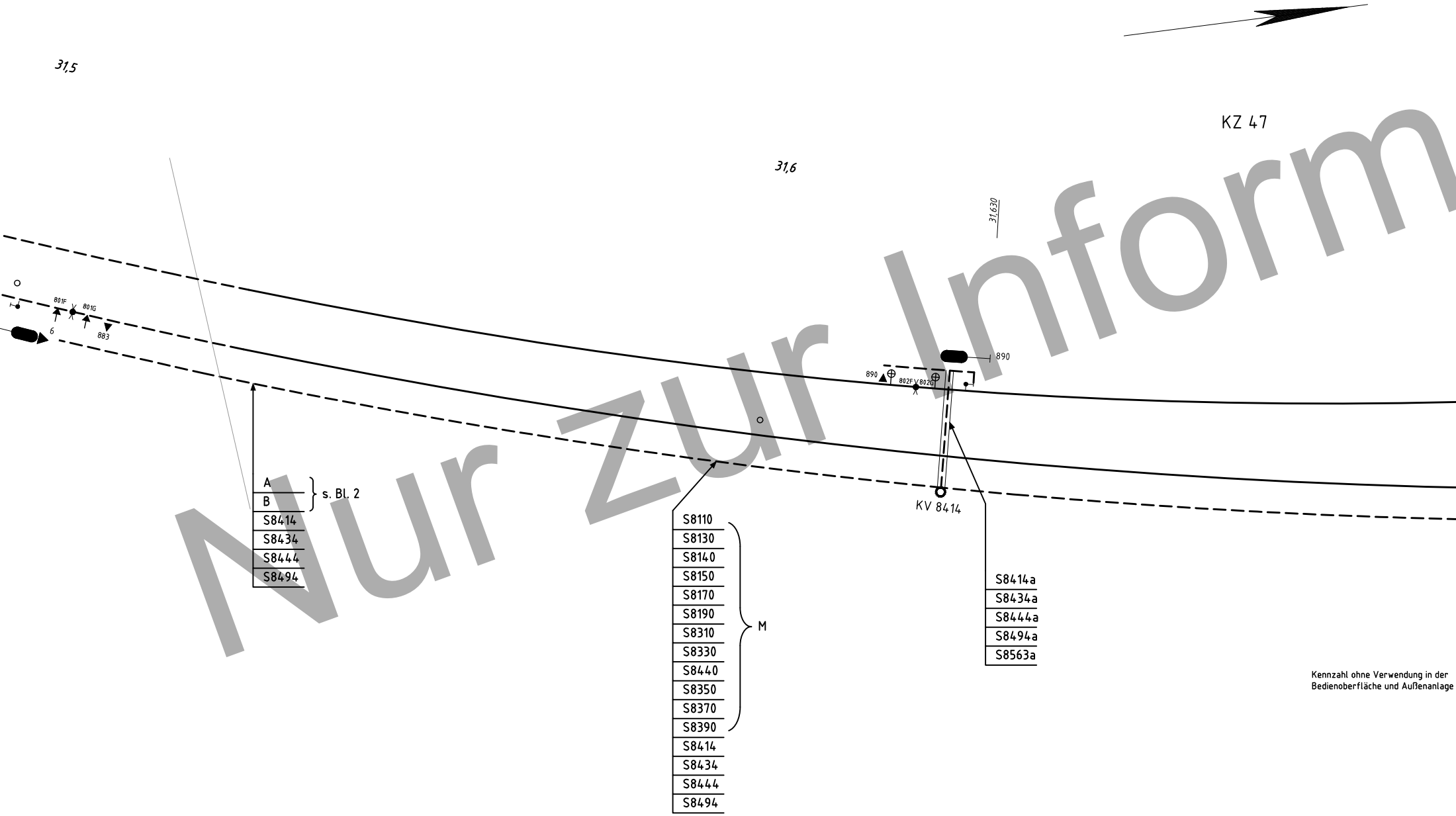
31,5
31,6
31,630
KZ 47
801F
801G
883
6
890
890
802F
802G
KV 8414
A
B
s. Bl. 2
S8414
S8434
S8444
S8494
S8110
S8130
S8140
S8150
S8170
S8190
S8310
S8330
S8440
S8350
S8370
S8390
M
S8414
S8434
S8444
S8494
S8414a
S8434a
S8444a
S8494a
S8563a

Kennzahl ohne Verwendung in der
Bedienoberfläche und Außenanlage

Nur Zur Inform

ation

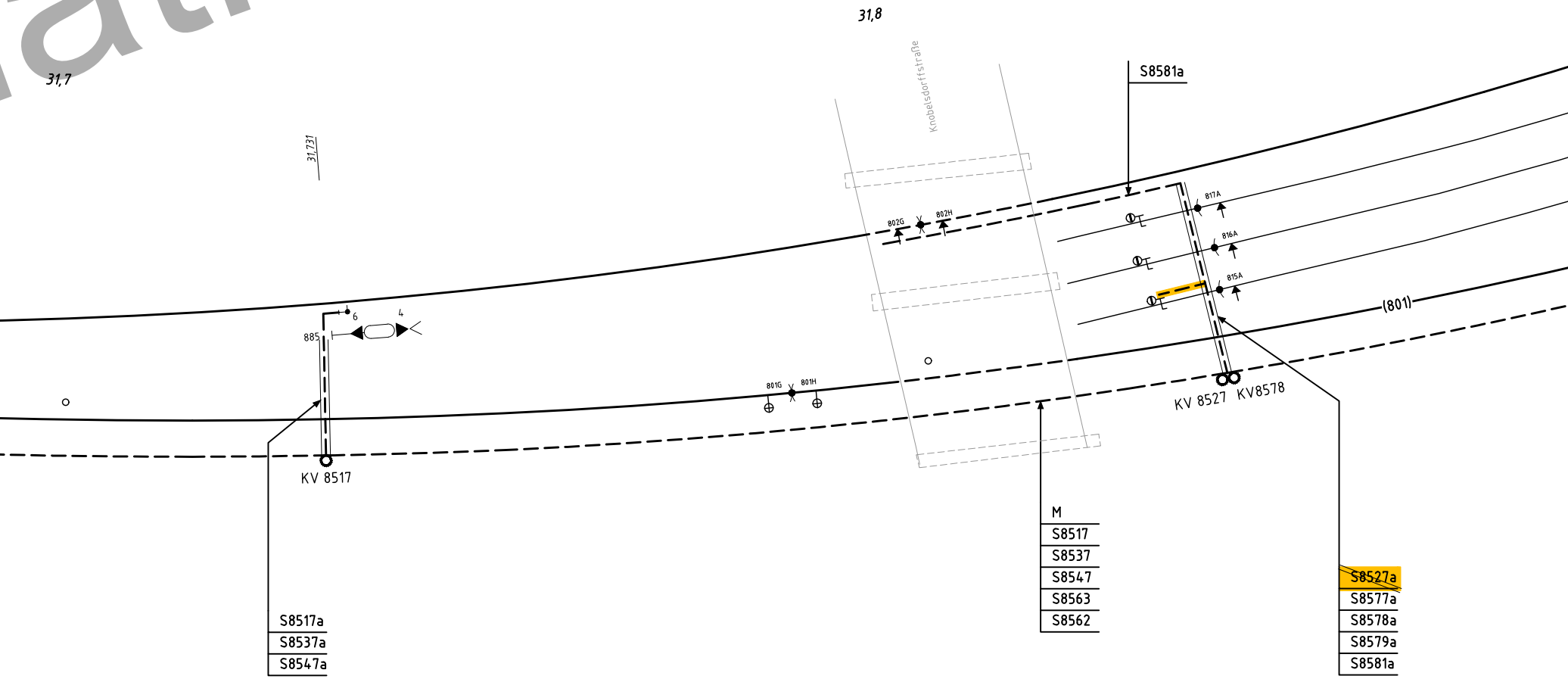
31,7
31,731
31,8
Knobelsdorffstraße
S8581a
802G
802H
817A
816A
815A
(801)
885
6
4
KV 8517
801G
801H
KV 8527
KV8578
M
S8517
S8537
S8547
S8563
S8562
~~S8527a~~
S8577a
S8578a
S8579a
S8581a
S8517a
S8537a
S8547a

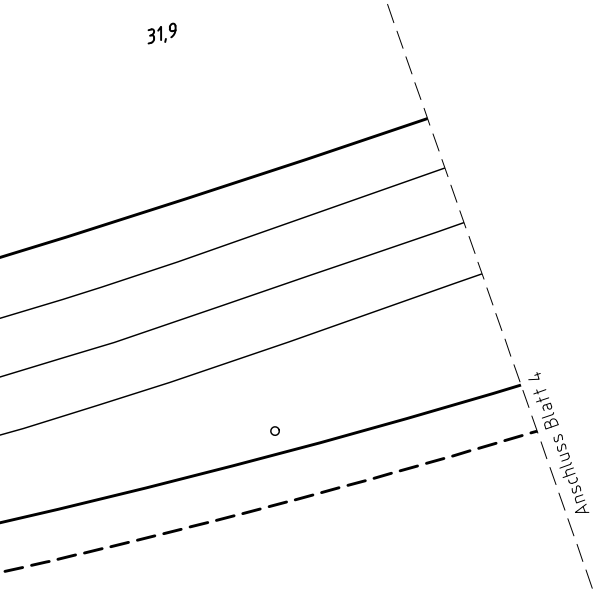
31,9
Anschluss Blatt 4

Übernahme der kabeltechnischen Planinhalte aus 7111.009-00910 Blatt 12 (ESTW Westkreuz Abschn. Schöneberg-Westend), sowie 7111.009-08910 (Berliner Innenring)

Planungsgrundlage

0340176679 B

Index	Änderung	Bear./Dat.	Gepr./Dat.Änderungsnum.	Abnah./Dat.	Überm./Dat.
03	GE BHAL-BWES	Titzka	Goetze	Stoof	Titzka
		02/16	03/16	04/16	10/16
02	Hochrüstung	Schirmer	Scholz	Breitfeld	Schirmer
		11/10	11/10	03/11	08/11
01	Erstellung Bestand	Dörnfeld	Scholz		Schirmer
		04/09	10/10		11/10

Beruhend auf:

DB NETZE

Ersatz für: 7111.009-08910

Ersatz durch:

BWES__.10/15

		Datum	Name
1:500	Erstellt:	04/09	Dörnfeld
	Geprüft:	10/10	Scholz
	Freigegeben:		

UZ Berlin Westkreuz (Rb) BWKRR
ESTW-A Westend BWES
Kabellageplan

DR. GRABAND & PARTNER GmbH
Budapester Str. 41
10787 Berlin
Tel. 030/264 937-0

DR. GRABAND &PARTNER GmbH

03

3+

Index:	Änderungen bzw. Ergänzungen	Name:	Datum:

Prüfvermerke

die Übereinstimmung der Zeichnung mit der Ausführung bestätigt:

für den Auftragnehmer: .... Ort, Datum, Unterschrift

für die DB Netz AG .... Ort, Datum, Unterschrift

Interoperabilität geprüft (benannte Stelle) Name

Datum

geprüft / genehmigt

Datum

geprüft / genehmigt

Datum

Eisenbahn-Bundesamt

Freigabe zur bautechnischen Prüfung

Ort, Datum, Unterschrift

Prüfingenieur

gleichgestellt mit Prüfexemplaren geprüft / genehmigt

Datum

Freigabe der Ausführungsunterlagen

☐ mit Regelungen durch den BVB

DB NETZE

Freigabe-Nr.: ....

Ort, Datum, Unterschrift (BVB)

Genehmigung zur Bauausführung

Ort, Datum, Unterschrift

Lageskizze

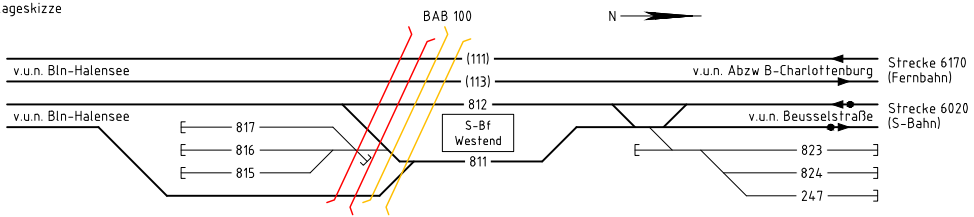
BAB 100
N
v.u.n. Bln-Halensee
(111)
(113)
v.u.n. Abzw B-Charlottenburg
Strecke 6170 (Fernbahn)
812
v.u.n. Bln-Halensee
v.u.n. Beusselstraße
Strecke 6020 (S-Bahn)
817
816
815
S-Bf Westend
811
823
824
247

Auftragnehmer:

SSF Ingenieure AG
Beratende Ingenieure im Bauwesen
Schönhauser Allee 149
10435 Berlin
Tel. 030 44 300 - 0
www.ssf-ing.de

Schüßler-Plan
Ingenieurgesellschaft mbH Berlin
Greifswalder Str. 80 A
10405 Berlin
Telefon (030) 42106-0
Telefax (030) 42106-301
www.schuessler-plan.de

Planverfasser:

Dr. Graband & Partner
GmbH
Budapester Str. 41
10787 Berlin
Tel.: 030 264 937-0

Berlin, den 31.08.2020

Anlagen-Nr.:	9.1.2.1	
Auftrag-Nr.:	3573	
	Datum	Name
gez.	31.08.2020	Timm
bearb.	31.08.2020	Groß
gepr.	31.08.2020	Oelschläger

Bauherr:

Senatsverwaltung
für Umwelt,
Verkehr und Klimatechnik

DEGES
Deutsche Einheit
Fernstraßenplanungs-
und -bau GmbH
im Auftrag des Landes Berlin

Planung:

Senatsverwaltung
für Umwelt,
Verkehr und Klimatechnik

DEGES
Deutsche Einheit
Fernstraßenplanungs-
und -bau GmbH
im Auftrag des Landes Berlin

Plan-Nr.: 6020-BWES-Slk-EP-01

Planart:	Entwurfsplanung
Planzeichen:	Slk
Blattgr.:	1730x297

Maßstab:
1:500

Leit- und Sicherungstechnik
ESTW-A BWES, Kabellageplan, Blatt 3
Bauphase 0

Einwirkungen (Lastmodelle):

Höhen- und Koordinatensystem
DHHN 2016 DB_REF

Projekt: A111 AD Charlottenburg, einschließlich Rudolf-Wissell-Brücke bis Landesgrenze. BE-BB
VKE F01.1-Ersatzneubau Westendbrücke

Strecke: 6020, Bln Moabit - Bln Moabit, S-Bahnring / 6170, Bln Moabit - Bln Moabit, Berlin Innenring

Bauwerksnummer					Brückennr.	Barcode
Strecke		Kilometer		Kennzahl		
	×		×			

K:\Projekte\3573_A100 Ersatzneubau BW28\Lph 3\LST\S-Bahn\Bauphase 0\BWES_KLP_Bph0.dwg Stand: 28.08.2020